

Besam SL500

- Привод раздвижных дверей



Требуется расширить бизнес? – Модульная система Besam SL500 готова к модернизации.



Экологичные решения

Двери, оснащённые дополнительным уплотнением Besam TightSeal, а также внутренними и внешними системами герметизации, функционирующие в эко - режиме в соответствии с настройками таймера, с шириной раскрытия, зависящей от интенсивности движения, являются не только эффективным решением в обеспечении доступа, но и гарантией бережного отношения к окружающей среде.



Безопасность прежде всего

Если между закрывающимися дверями окажется человек или какой-либо предмет, двери откроются для обеспечения безопасного прохода. Затем они начнут медленно закрываться, контролируя наличие препятствия. Если между открывающимися дверями и стенами или элементами внутренней отделки окажется человек или какой-либо предмет, движение сразу же прекратится, после некоторой задержки дверь закроется. Скорость и сила перемещения могут регулироваться в соответствии с имеющимися условиями. Для повышения степени безопасности и удобства в обслуживании пешеходного потока рекомендуется использовать систему контроля присутствия Besam.

Стандартное оборудование

- Несущая балка с трансмиссией
- Электронный блок управления и источник питания

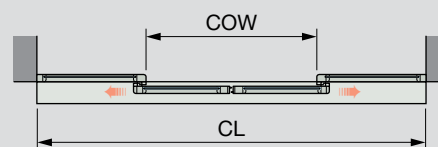
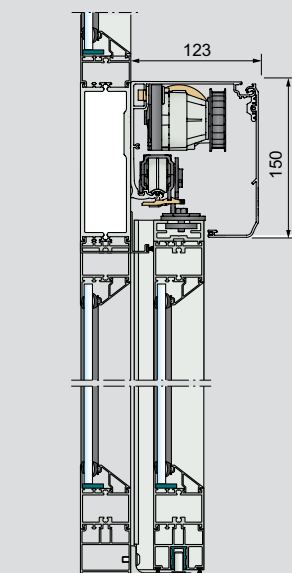
Аксессуары и опции

- Крышка:
 - анодированный алюминий (в качестве опции – различные цвета анодировки)
 - Покраска в цвет RAL 9010 (в качестве опции – другие цвета палитры RAL)
- Адаптер для полотна другого производителя толщиной до 65 мм
- Ширина открывания, адаптируемая под интенсивность движения посетителей
- Синхронизация работы двух приводов
- Переключатели режимов работы
- Электронный блок аварийного открывания и закрывания
- Система аварийной разблокировки дверей
- Аварийная кнопка
- Датчики движения и присутствия Besam
- Электрические замки
- Работа в режиме шлюз двух приводов
- Переключатель с ключом
- Системы автоматических дверей Besam

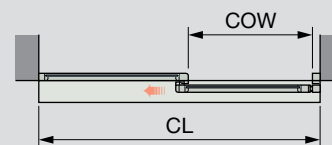
Контроль и надёжность

Не составляет труда расширить функциональность привода Besam SL500, чтобы выбрать необходимый уровень безопасности и ограничить доступ для нежеланных гостей – замки и режимы работы привода могут конфигурироваться в соответствии с имеющимися потребностями и с учётом рабочего времени.

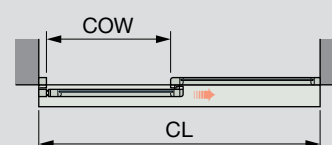
Благодаря индикатору необходимости обслуживания и алгоритмам автоматической диагностики проблема может быть обнаружена и устранена до того, как дверь выйдет из строя. Кроме того, компания ASSA ABLOY Entrance Systems предлагает воспользоваться индивидуальными программами технического обслуживания.



Двустворчатая дверь



Открытие влево



Открытие вправо

COW - ширина проёма в свету

CL - длина крышки

Эстетичный внешний вид

Привод Besam SL500 придаёт эстетичные черты системе автоматических дверей. Благодаря превосходному дизайну, современным переключателям режимов работы, минимальному количеству компонентов, а также гладкой и тихой работе он обеспечивает не только удобство в эксплуатации, но и привлекательный внешний вид системы.

Модели

Besam SL500-2 - 2 створки, сходящиеся в центре проёма, с функцией аварийной разблокировки или без неё

Besam SL500-R/L - 1 створка с одной стороны, открытие вправо или влево, с функцией аварийной разблокировки или без неё

Технические характеристики

Электропитание:

от 100 В -10% до 240 В +10% перем. тока;
50/60 Гц

Энергопотребление: Макс. 250 Вт

Besam SL500-2 без функции аварийной разблокировки: 200 кг/полотно

Besam SL500-2 с функцией аварийной разблокировки: 100 кг/полотно

Besam SL500-R/L без функции аварийной разблокировки: 240 кг

Besam SL500-R/L с функцией аварийной разблокировки: 100 кг

Проём в свету (COW):

SL500-2: 900 - 3000 мм

SL500-R/L: 900 - 3000 мм

Время удержания в открытом положении: 0 - 60 с

Температура окружающей среды: от -20 до +50°

Относительная влажность (без конденсации): макс. 85%



Установку, осмотр, техническое обслуживание и ремонт оборудования должен выполнять подготовленный и уполномоченный персонал. Для обеспечения безопасной и эффективной работы оборудования настоятельно рекомендуется соблюдать график профилактического обслуживания. Узнайте больше о программе профилактического обслуживания у представителя ASSA ABLOY Entrance Systems!

ASSA ABLOY Entrance Systems

115035, Россия, Москва,
Овчинниковская наб., д.22/24, стр. 1,
info@besam.ru
Phone: +7 495 542 97 25
Fax: +7 495 542 97 25
www.besam.ru

www.assaabloyentrance.com

ASSA ABLOY

The global leader in
door opening solutions